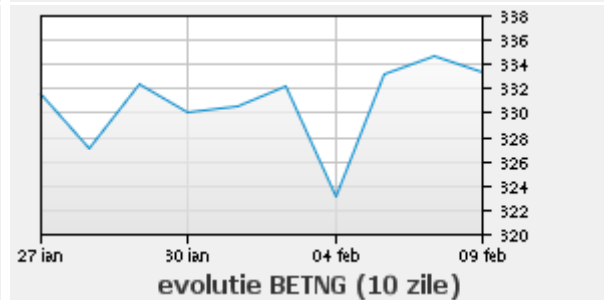
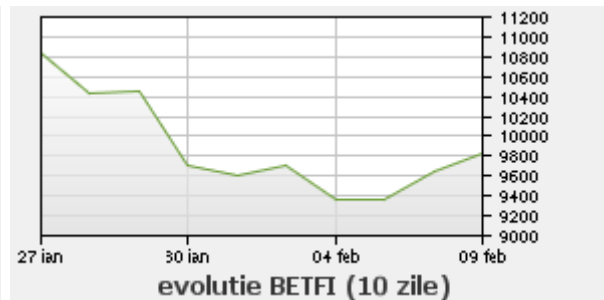
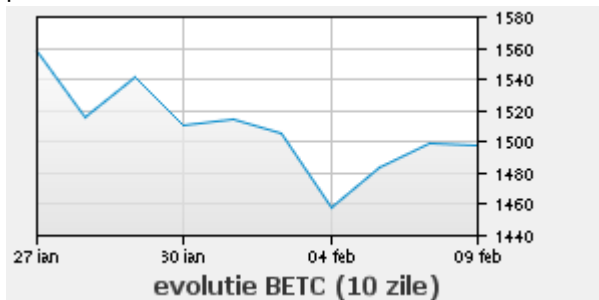
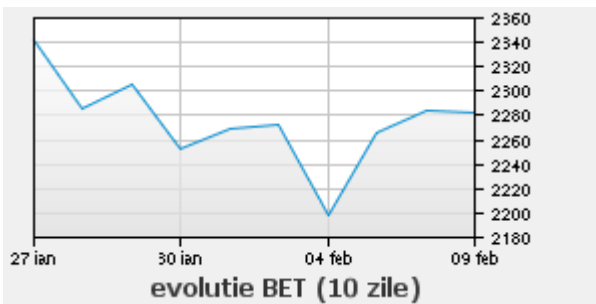


Brasov, B-dul Victoriei nr. 12, tel.: +40-268-410605, fax: +40-268-410592
office@onlinebroker.ro, Decizia C.N.V.M. nr. 1763/2003

Sumarul pietei de capital

Indicele BET Lei a scazut astazi cu 0,07%, pana la valoarea de 2.281,88 puncte, indicele BET-C Lei a coborat pana la valoarea de 1.497,36 puncte (-0,08%). Indicele BET-FI Lei a consemnat o apreciere de 1,92% atingand valoarea de 9.827,32 puncte. Indicele BET-XT Lei a avut o crestere de +0,51% atingand valoarea de 212,15 puncte, iar indicele pe sectorul energetic BET-NG Lei a coborat la 333,33 cu -0,40% fata de sedinta precedenta.



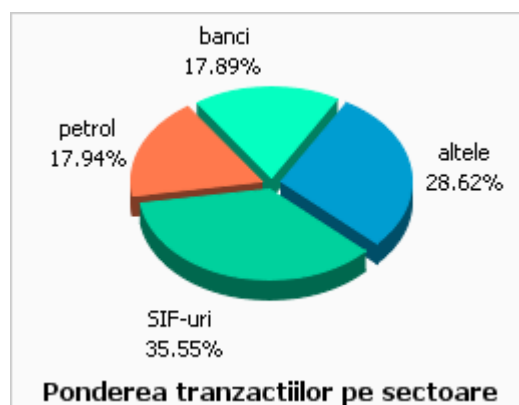
Valoarea totala a tranzactiilor consemnata in platforma de tranzactionare ARENA a Bursii de Valori Bucuresti, în sedinta din 09.02.2009, a fost de 14.541.094,82 lei (3.425.464,03 EUR), distribuirea pe piete fiind urmatoarea:

Piata	Volum actiuni	Valoare Lei	Valoare Eur	Numar Tranzactii
POFBS	44.035.980	10.700.743,14	2.520.787,55	142
REGS	28.169.002	2.964.958,19	698.458,94	2.191

XMBS	533.658	607.551,75	143.121,73	127
RGSI	2.845	132.263,20	31.157,41	52
RGBS	619.710	111.024,43	26.154,16	159
ODBS	1.479	16.744,01	3.944,41	29
REGF	1	4.340,00	1.022,38	1
UNLS	3.900	2.056,54	484,46	5
ODDS	3.601	1.413,56	332,99	111

Distributia pe sectoare de activitate a tranzactiilor pe piata REGS+RGSI:

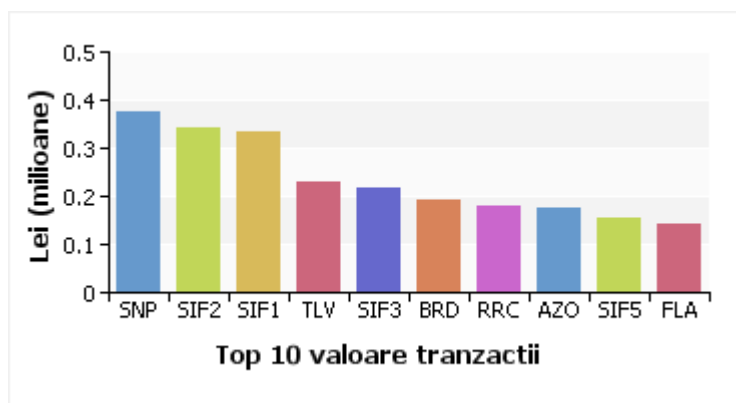
Sector	Valoare tranzactii	Ponderea tranzactiilor din totalul BVB/REGS
Petrol	555.493,69 Lei	17,94 %
Banci	554.230,29 Lei	17,89 %
SIF-uri	1.100.950,60 Lei	35,55 %
Altele	886.546,81 Lei	28,62 %



Evolutia principalelor societati:

Simbol	Denumire emitent	Pret de deschidere	Pret Maxim	Pret Minim	Pret de inchidere	Pret mediu	Variatie %	Volum
BCC	BANCA COMERCIALA CARPATICA SIBIU	0,0949	0,0980	0,0949	0,0960	0,0960	1,05%	6.300
BRD	BRD-GROUPE SOCIETE GENERALE BUCURESTI	5,7000	5,7500	5,5000	5,6500	5,6000	0,89%	34.040
EBS	Erste Bank der oesterreichischen Sparkassen AG	46,0000	47,5000	46,0000	47,5000	46,5000	5,56%	2.845
RRC	ROMPETROL RAFINARE CONSTANTA	0,0248	0,0250	0,0242	0,0250	0,0249	1,63%	7.165.500
SIF1	SIF BANAT CRISANA ARAD	0,4650	0,4760	0,4650	0,4740	0,4730	2,60%	705.000
SIF2	SIF MOLDOVA BACAU	0,3920	0,3930	0,3810	0,3900	0,3890	1,30%	880.200
SIF3	SIF TRANSILVANIA BRASOV	0,2410	0,2420	0,2310	0,2420	0,2380	1,68%	911.800
SIF4	SIF MUNTENIA BUCURESTI	0,4620	0,4670	0,4600	0,4630	0,4620	1,31%	115.000

SIF5	SIF OLTENIA CRAIOVA	0,4150	0,4180	0,4000	0,4180	0,4100	2,96%	379.100
SNP	PETROM BUCURESTI	0,1680	0,1690	0,1610	0,1610	0,1630	-2,42%	2.309.100
TLV	BANCA TRANSILVANIA CLUJ NAPOCA	0,8050	0,8050	0,7850	0,7950	0,7950	-0,63%	290.000



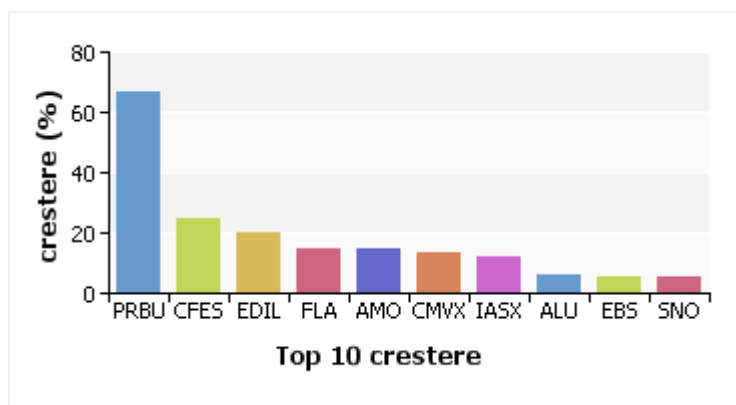
Topul celor mai tranzactionate actiuni (segmentul de piata REGS):

Simbol	Piata	Pret de referinta	Pret de Inchidere	Variatie Lei	Variatie %	Volum	Valoare Lei	Pondere
SNP	REGS	0,1650	0,1610	-0,0040	-2,42%	2.309.100	376.992,1000	12,71
SIF2	REGS	0,3850	0,3900	0,0050	1,30%	880.200	342.105,8000	11,54
SIF1	REGS	0,4620	0,4740	0,0120	2,60%	705.000	333.202,7000	11,24
TLV	REGS	0,8000	0,7950	-0,0050	-0,63%	290.000	230.320,0000	7,77
SIF3	REGS	0,2380	0,2420	0,0040	1,68%	911.800	217.105,9000	7,32
BRD	REGS	5,6000	5,6500	0,0500	0,89%	34.040	191.042,0000	6,44
RRC	REGS	0,0246	0,0250	0,0004	1,63%	7.165.500	178.501,5900	6,02
AZO	REGS	0,2100	0,2180	0,0080	3,81%	809.400	174.480,2000	5,88
SIF5	REGS	0,4060	0,4180	0,0120	2,96%	379.100	155.456,3000	5,24
FLA	REGS	0,0231	0,0265	0,0034	14,72%	5.878.900	141.445,1200	4,77
TEL	REGS	10,3000	10,4000	0,1000	0,97%	10.540	109.492,0000	3,69
TGN	REGS	109,0000	108,0000	-1,0000	-0,92%	880	94.681,3000	3,19
COMI	REGS	0,1460	0,1420	-0,0040	-2,74%	415.200	60.712,7000	2,05
SCD	REGS	0,3000	0,2900	-0,0100	-3,33%	204.100	59.681,9000	2,01
AMO	REGS	0,0109	0,0125	0,0016	14,68%	4.450.300	53.829,9400	1,82
SIF4	REGS	0,4570	0,4630	0,0060	1,31%	115.000	53.079,9000	1,79
DAFR	REGS	0,0230	0,0235	0,0005	2,17%	2.009.800	46.775,0700	1,58
ATB	REGS	0,4100	0,4220	0,0120	2,93%	72.700	30.312,4000	1,02
OLT	REGS	0,1330	0,1390	0,0060	4,51%	154.100	21.280,6000	0,72
ALR	REGS	1,0000	1,0400	0,0400	4,00%	20.100	20.780,0000	0,70
TBM	REGS	0,0670	0,0665	-0,0005	-0,75%	248.000	16.478,0000	0,56
ALT	REGS	0,0160	0,0164	0,0004	2,50%	790.300	13.473,8200	0,45

PTR	REGS	0,2790	0,2840	0,0050	1,79%	38.300	10.879,6000	0,37
BIO	REGS	0,0655	0,0669	0,0014	2,14%	154.900	10.066,8600	0,34
CMP	REGS	0,1030	0,1020	-0,0010	-0,97%	41.300	4.175,3000	0,14
RMAH	REGS	0,1100	0,1100	0,0000	0,00%	36.600	4.026,0000	0,14
SOCP	REGS	0,1460	0,1440	-0,0020	-1,37%	24.500	3.600,8000	0,12
SNO	REGS	3,7000	3,8900	0,1900	5,14%	900	3.320,0000	0,11
ALU	REGS	0,6800	0,7200	0,0400	5,88%	3.780	2.658,1000	0,09
BRM	REGS	0,3000	0,3000	0,0000	0,00%	4.600	1.380,0000	0,05

Topul celor mai tranzactionate actiuni (segmentul de piata RGBS):

Simbol	Piata	Pret de referinta	Pret de Inchidere	Variatie Lei	Variatie %	Volum	Valoare Lei	Pondere
IPRU	RGBS	0,6300	0,6200	-0,0100	-1,59%	18.700	12.045,0000	10,85
ALBZ	RGBS	0,1800	0,1830	0,0030	1,67%	66.200	12.020,6000	10,83
ARAX	RGBS	0,0398	0,0400	0,0002	0,50%	157.100	6.283,5500	5,66
PRSN	RGBS	0,0820	0,0810	-0,0010	-1,22%	56.190	4.506,4000	4,06
CMVX	RGBS	30,0000	34,0000	4,0000	13,33%	100	3.400,0000	3,06
ERCA	RGBS	0,5500	0,5000	-0,0500	-9,09%	6.100	3.256,0000	2,93
PRBU	RGBS	90,0000	150,0000	60,0000	66,67%	20	3.000,0000	2,70
ELMA	RGBS	0,3000	0,3090	0,0090	3,00%	9.100	2.803,4000	2,53
ARCV	RGBS	0,0391	0,0399	0,0008	2,05%	67.500	2.693,2100	2,43
IASX	RGBS	3,1200	3,5000	0,3800	12,18%	600	2.013,0000	1,81
REMO	RGBS	0,3400	0,3390	-0,0010	-0,29%	5.400	1.706,1000	1,54
ROLU	RGBS	0,0099	0,0094	-0,0005	-5,05%	166.000	1.624,3100	1,46
UARG	RGBS	1,4800	1,4600	-0,0200	-1,35%	1.000	1.461,0000	1,32
METY	RGBS	0,0930	0,0830	-0,0100	-10,75%	11.000	920,5000	0,83
PREB	RGBS	0,6000	0,6000	0,0000	0,00%	1.000	600,0000	0,54
UNISEM	RGBS	0,0320	0,0310	-0,0010	-3,13%	16.300	511,5300	0,46
TALD	RGBS	2,5400	2,0000	-0,5400	-21,26%	200	420,0000	0,38
MANG	RGBS	0,1500	0,0610	-0,0890	-59,33%	6.000	396,0400	0,36
PREH	RGBS	0,7500	0,7500	0,0000	0,00%	400	300,0000	0,27
BUCV	RGBS	0,4400	0,4400	0,0000	0,00%	500	220,0000	0,20
ZARE	RGBS	0,2700	0,2800	0,0100	3,70%	700	198,0000	0,18
NACH	RGBS	0,0999	0,0600	-0,0399	-39,94%	2.600	156,0000	0,14
VULC	RGBS	0,5100	0,5050	-0,0050	-0,98%	300	151,5000	0,14
XFOA	RGBS	1,2500	1,2000	-0,0500	-4,00%	100	120,0000	0,11
EDIL	RGBS	0,0500	0,0600	0,0100	20,00%	1.100	66,0000	0,06
CFES	RGBS	0,0825	0,1030	0,0205	24,85%	300	30,9000	0,03
RCHI	RGBS	0,0739	0,0739	0,0000	0,00%	100	7,3900	0,01
CLEL	RGBS	0,0400	0,0400	0,0000	0,00%	100	4,0000	0,00

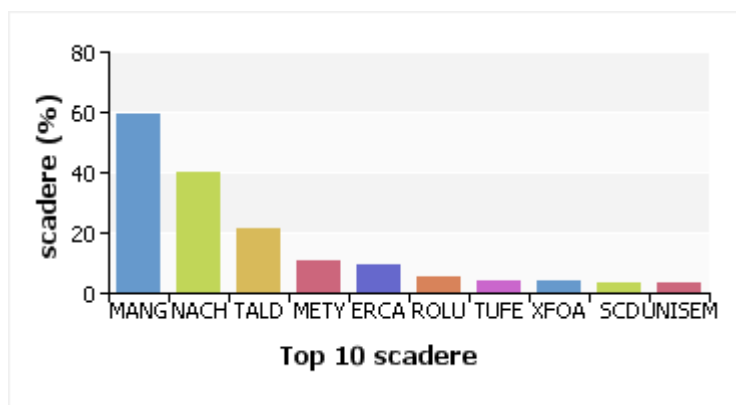


Topul celor mai mari cresteri (segmentul de piata REGS+RGSI):

Simbol	Piata	Pret de referinta	Pret de Inchidere	Variatie Lei	Variatie %	Volum	Valoare Lei	Pondere
FLA	REGS	0,0231	0,0265	0,0034	14,72%	5.878.900	141.445,1200	4,57
AMO	REGS	0,0109	0,0125	0,0016	14,68%	4.450.300	53.829,9400	1,74
ALU	REGS	0,6800	0,7200	0,0400	5,88%	3.780	2.658,1000	0,09
EBS	RGSI	45,0000	47,5000	2,5000	5,56%	2.845	132.263,2000	4,27
SNO	REGS	3,7000	3,8900	0,1900	5,14%	900	3.320,0000	0,11
OLT	REGS	0,1330	0,1390	0,0060	4,51%	154.100	21.280,6000	0,69
PEI	REGS	16,7000	17,4000	0,7000	4,19%	40	696,0000	0,02
ALR	REGS	1,0000	1,0400	0,0400	4,00%	20.100	20.780,0000	0,67
AZO	REGS	0,2100	0,2180	0,0080	3,81%	809.400	174.480,2000	5,63
SIF5	REGS	0,4060	0,4180	0,0120	2,96%	379.100	155.456,3000	5,02
ATB	REGS	0,4100	0,4220	0,0120	2,93%	72.700	30.312,4000	0,98
SIF1	REGS	0,4620	0,4740	0,0120	2,60%	705.000	333.202,7000	10,76
ALT	REGS	0,0160	0,0164	0,0004	2,50%	790.300	13.473,8200	0,44
DAFR	REGS	0,0230	0,0235	0,0005	2,17%	2.009.800	46.775,0700	1,51
BIO	REGS	0,0655	0,0669	0,0014	2,14%	154.900	10.066,8600	0,33
PTR	REGS	0,2790	0,2840	0,0050	1,79%	38.300	10.879,6000	0,35
SIF3	REGS	0,2380	0,2420	0,0040	1,68%	911.800	217.105,9000	7,01
RRC	REGS	0,0246	0,0250	0,0004	1,63%	7.165.500	178.501,5900	5,76
SIF4	REGS	0,4570	0,4630	0,0060	1,31%	115.000	53.079,9000	1,71
SIF2	REGS	0,3850	0,3900	0,0050	1,30%	880.200	342.105,8000	11,05
BCC	REGS	0,0950	0,0960	0,0010	1,05%	6.300	605,0900	0,02
TEL	REGS	10,3000	10,4000	0,1000	0,97%	10.540	109.492,0000	3,54
BRD	REGS	5,6000	5,6500	0,0500	0,89%	34.040	191.042,0000	6,17
RMAH	REGS	0,1100	0,1100	0,0000	0,00%	36.600	4.026,0000	0,13
ROCE	REGS	0,5000	0,5000	0,0000	0,00%	2.800	1.333,6000	0,04
COTR	REGS	28,0000	28,0000	0,0000	0,00%	22	619,5000	0,02
ARS	REGS	0,5000	0,5000	0,0000	0,00%	500	250,0000	0,01
BRM	REGS	0,3000	0,3000	0,0000	0,00%	4.600	1.380,0000	0,04
TRP	REGS	0,3400	0,3390	-0,0010	-0,29%	300	101,7000	0,00
TLV	REGS	0,8000	0,7950	-0,0050	-0,63%	290.000	230.320,0000	7,44

Topul celor mai mari cresteri (segmentul de piata RGBS):

Simbol	Piata	Pret de referinta	Pret de Inchidere	Variatie Lei	Variatie %	Volum	Valoare Lei	Pondere
PRBU	RGBS	90,0000	150,0000	60,0000	66,67%	20	3.000,0000	2,70
CFES	RGBS	0,0825	0,1030	0,0205	24,85%	300	30,9000	0,03
EDIL	RGBS	0,0500	0,0600	0,0100	20,00%	1.100	66,0000	0,06
CMVX	RGBS	30,0000	34,0000	4,0000	13,33%	100	3.400,0000	3,06
IASX	RGBS	3,1200	3,5000	0,3800	12,18%	600	2.013,0000	1,81
ZARE	RGBS	0,2700	0,2800	0,0100	3,70%	700	198,0000	0,18
ELMA	RGBS	0,3000	0,3090	0,0090	3,00%	9.100	2.803,4000	2,53
ARCV	RGBS	0,0391	0,0399	0,0008	2,05%	67.500	2.693,2100	2,43
ALBZ	RGBS	0,1800	0,1830	0,0030	1,67%	66.200	12.020,6000	10,83
ARAX	RGBS	0,0398	0,0400	0,0002	0,50%	157.100	6.283,5500	5,66
CLEL	RGBS	0,0400	0,0400	0,0000	0,00%	100	4,0000	0,00
RCHI	RGBS	0,0739	0,0739	0,0000	0,00%	100	7,3900	0,01
PREB	RGBS	0,6000	0,6000	0,0000	0,00%	1.000	600,0000	0,54
BUCV	RGBS	0,4400	0,4400	0,0000	0,00%	500	220,0000	0,20
PREH	RGBS	0,7500	0,7500	0,0000	0,00%	400	300,0000	0,27
REMO	RGBS	0,3400	0,3390	-0,0010	-0,29%	5.400	1.706,1000	1,54
VULC	RGBS	0,5100	0,5050	-0,0050	-0,98%	300	151,5000	0,14
PRSN	RGBS	0,0820	0,0810	-0,0010	-1,22%	56.190	4.506,4000	4,06
UARG	RGBS	1,4800	1,4600	-0,0200	-1,35%	1.000	1.461,0000	1,32
IPRU	RGBS	0,6300	0,6200	-0,0100	-1,59%	18.700	12.045,0000	10,85
UNISEM	RGBS	0,0320	0,0310	-0,0010	-3,13%	16.300	511,5300	0,46
XFOA	RGBS	1,2500	1,2000	-0,0500	-4,00%	100	120,0000	0,11
ROLU	RGBS	0,0099	0,0094	-0,0005	-5,05%	166.000	1.624,3100	1,46
ERCA	RGBS	0,5500	0,5000	-0,0500	-9,09%	6.100	3.256,0000	2,93
METY	RGBS	0,0930	0,0830	-0,0100	-10,75%	11.000	920,5000	0,83
TALD	RGBS	2,5400	2,0000	-0,5400	-21,26%	200	420,0000	0,38
NACH	RGBS	0,0999	0,0600	-0,0399	-39,94%	2.600	156,0000	0,14
MANG	RGBS	0,1500	0,0610	-0,0890	-59,33%	6.000	396,0400	0,36



Topul celor mai mari scaderi (segmentul de piata REGS+RGSI):

Simbol	Piata	Pret de referinta	Pret de Inchidere	Variatie Lei	Variatie %	Volum	Valoare Lei	Pondere
TUFE	REGS	0,1700	0,1630	-0,0070	-4,12%	100	16,3000	0,00
SCD	REGS	0,3000	0,2900	-0,0100	-3,33%	204.100	59.681,9000	1,93
COMI	REGS	0,1460	0,1420	-0,0040	-2,74%	415.200	60.712,7000	1,96
SNP	REGS	0,1650	0,1610	-0,0040	-2,42%	2.309.100	376.992,1000	12,17
SOCP	REGS	0,1460	0,1440	-0,0020	-1,37%	24.500	3.600,8000	0,12
CMP	REGS	0,1030	0,1020	-0,0010	-0,97%	41.300	4.175,3000	0,13
TGN	REGS	109,0000	108,0000	-1,0000	-0,92%	880	94.681,3000	3,06
TBM	REGS	0,0670	0,0665	-0,0005	-0,75%	248.000	16.478,0000	0,53
TLV	REGS	0,8000	0,7950	-0,0050	-0,63%	290.000	230.320,0000	7,44
TRP	REGS	0,3400	0,3390	-0,0010	-0,29%	300	101,7000	0,00
RMAH	REGS	0,1100	0,1100	0,0000	0,00%	36.600	4.026,0000	0,13
ROCE	REGS	0,5000	0,5000	0,0000	0,00%	2.800	1.333,6000	0,04
COTR	REGS	28,0000	28,0000	0,0000	0,00%	22	619,5000	0,02
ARS	REGS	0,5000	0,5000	0,0000	0,00%	500	250,0000	0,01
BRM	REGS	0,3000	0,3000	0,0000	0,00%	4.600	1.380,0000	0,04
BRD	REGS	5,6000	5,6500	0,0500	0,89%	34.040	191.042,0000	6,17
TEL	REGS	10,3000	10,4000	0,1000	0,97%	10.540	109.492,0000	3,54
BCC	REGS	0,0950	0,0960	0,0010	1,05%	6.300	605,0900	0,02
SIF2	REGS	0,3850	0,3900	0,0050	1,30%	880.200	342.105,8000	11,05
SIF4	REGS	0,4570	0,4630	0,0060	1,31%	115.000	53.079,9000	1,71
RRC	REGS	0,0246	0,0250	0,0004	1,63%	7.165.500	178.501,5900	5,76
SIF3	REGS	0,2380	0,2420	0,0040	1,68%	911.800	217.105,9000	7,01
PTR	REGS	0,2790	0,2840	0,0050	1,79%	38.300	10.879,6000	0,35
BIO	REGS	0,0655	0,0669	0,0014	2,14%	154.900	10.066,8600	0,33
DAFR	REGS	0,0230	0,0235	0,0005	2,17%	2.009.800	46.775,0700	1,51
ALT	REGS	0,0160	0,0164	0,0004	2,50%	790.300	13.473,8200	0,44
SIF1	REGS	0,4620	0,4740	0,0120	2,60%	705.000	333.202,7000	10,76
ATB	REGS	0,4100	0,4220	0,0120	2,93%	72.700	30.312,4000	0,98
SIF5	REGS	0,4060	0,4180	0,0120	2,96%	379.100	155.456,3000	5,02
AZO	REGS	0,2100	0,2180	0,0080	3,81%	809.400	174.480,2000	5,63

Topul celor mai mari scaderi (segmentul de piata RGBS):

Simbol	Piata	Pret de referinta	Pret de Inchidere	Variatie Lei	Variatie %	Volum	Valoare Lei	Pondere
MANG	RGBS	0,1500	0,0610	-0,0890	-59,33%	6.000	396,0400	0,36
NACH	RGBS	0,0999	0,0600	-0,0399	-39,94%	2.600	156,0000	0,14
TALD	RGBS	2,5400	2,0000	-0,5400	-21,26%	200	420,0000	0,38
METY	RGBS	0,0930	0,0830	-0,0100	-10,75%	11.000	920,5000	0,83
ERCA	RGBS	0,5500	0,5000	-0,0500	-9,09%	6.100	3.256,0000	2,93
ROLU	RGBS	0,0099	0,0094	-0,0005	-5,05%	166.000	1.624,3100	1,46
XFOA	RGBS	1,2500	1,2000	-0,0500	-4,00%	100	120,0000	0,11
UNISEM	RGBS	0,0320	0,0310	-0,0010	-3,13%	16.300	511,5300	0,46
IPRU	RGBS	0,6300	0,6200	-0,0100	-1,59%	18.700	12.045,0000	10,85
UARG	RGBS	1,4800	1,4600	-0,0200	-1,35%	1.000	1.461,0000	1,32
PRSN	RGBS	0,0820	0,0810	-0,0010	-1,22%	56.190	4.506,4000	4,06
VULC	RGBS	0,5100	0,5050	-0,0050	-0,98%	300	151,5000	0,14
REMO	RGBS	0,3400	0,3390	-0,0010	-0,29%	5.400	1.706,1000	1,54
CLEL	RGBS	0,0400	0,0400	0,0000	0,00%	100	4,0000	0,00
RCHI	RGBS	0,0739	0,0739	0,0000	0,00%	100	7,3900	0,01
PREB	RGBS	0,6000	0,6000	0,0000	0,00%	1.000	600,0000	0,54
BUCV	RGBS	0,4400	0,4400	0,0000	0,00%	500	220,0000	0,20
PREH	RGBS	0,7500	0,7500	0,0000	0,00%	400	300,0000	0,27
ARAX	RGBS	0,0398	0,0400	0,0002	0,50%	157.100	6.283,5500	5,66
ALBZ	RGBS	0,1800	0,1830	0,0030	1,67%	66.200	12.020,6000	10,83
ARCV	RGBS	0,0391	0,0399	0,0008	2,05%	67.500	2.693,2100	2,43
ELMA	RGBS	0,3000	0,3090	0,0090	3,00%	9.100	2.803,4000	2,53
ZARE	RGBS	0,2700	0,2800	0,0100	3,70%	700	198,0000	0,18
IASX	RGBS	3,1200	3,5000	0,3800	12,18%	600	2.013,0000	1,81
CMVX	RGBS	30,0000	34,0000	4,0000	13,33%	100	3.400,0000	3,06
EDIL	RGBS	0,0500	0,0600	0,0100	20,00%	1.100	66,0000	0,06
CFES	RGBS	0,0825	0,1030	0,0205	24,85%	300	30,9000	0,03
PRBU	RGBS	90,0000	150,0000	60,0000	66,67%	20	3.000,0000	2,70

Tranzactiile contractelor FUTURES de pe piata Bursei Monetar Financiara si de Marfuri de la Sibiu:

Contract	Scadenta	Cotare	Deschidere	Min	Max	Variatie	Contracte	Open
DESIF2	MAR09	0,3822	0,3800	0,3700	0,3930	0,0071	410	6.438
DESIF2	IUN09	0,4000	0,3950	0,3950	0,4000	0,0050	43	2.446
DESIF2	SEP09	0,4300	0,4200	0,4200	0,4300	0,0075	16	1.332
DESIF2	DEC09	0,4350	0,4350	0,4350	0,4350	-0,0050	14	116
DESIF5	MAR09	0,4050	0,3950	0,3806	0,4138	0,0080	4.474	19.326
DESIF5	IUN09	0,4166	0,4100	0,4100	0,4270	0,0055	37	3.242
DESIF5	SEP09	0,4390	0,4280	0,4280	0,4390	0,0040	15	2.396
DESIF5	DEC09	0,4500	0,4250	0,4250	0,4500	0,0060	44	938
DESIF5	FEB09	0,4100	0,3800	0,3800	0,4100	0,0100	8	56

DESNP	MAR09	0,1700	0,1700	0,1700	0,1700	-0,0050	2	568
DETLV	MAR09	0,8299	0,8108	0,8108	0,8299	0,0100	67	480
EUR/RON	MAR09	4,3300	4,3600	4,3300	4,3679	-0,0204	349	4.636
EUR/RON	DEC09	4,6250	4,6300	4,6250	4,6570	-0,0300	41	3.348
EUR/RON	SEP09	4,5230	4,5430	4,5230	4,5599	-0,0319	19	3.162
EUR/RON	IUN09	4,4335	4,4349	4,4333	4,4350	-0,0168	11	1.890

© 2009 SSIF Romintrade SA. Toate drepturile rezervate.

Datele si informatiile cuprinse în acest raport referitoare la instrumentele financiare nu constituie recomandari, indicii sau garantii ale calitatii sau performantelor lor. Analizele, opiniile si comentariile exprimate în acest material reprezinta puncte de vedere ale autorilor. SSIF Romintrade si autorii nu vor putea fi considerati raspunzatori fata de nici o persoana sau entitate pentru nici un fel de daune care ar rezulta, direct sau indirect, din folosirea datelor prezentate. Toate informatiile incluse în acest raport sunt obtinute din surse considerate de încredere, însa SSIF Romintrade SA nu garanteaza sub nici o forma realitatea, actualitatea, corectitudinea si integritatea lor. De asemenea, nu garanteaza actualitatea si corectitudinea informatiilor preluate de pe site-urile citate.